

24.01.2025 Tarihli Günlük FX Bülteni

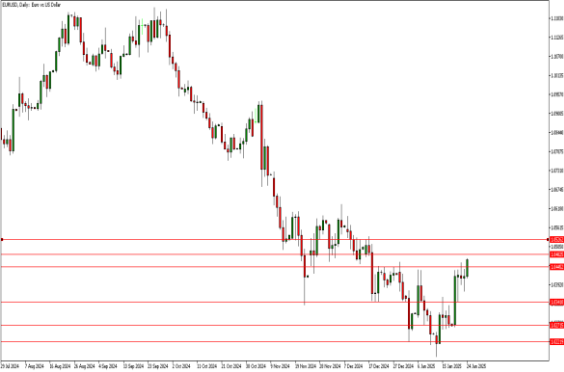
ABD Faiz İndirimleri Hızlanır Mı?

Dün Trump'ın konuşması varlık fiyatları üzerinde çok güçlü bir etki yaratmadı. Ancak Trump petrol fiyatları ve ABD faiz oranlarına değindi. Öncelikli olarak petrol fiyatlarının düşmesi üzerine konuştu. OPEC tarafında petrol fiyatlarının düşmesi için talepte bulunacağını ve sonrasında ABD faiz indirimlerin hızlanmasını talep edeceğini bildirdi. ABD faizleri Trump için öncelikli problemlerden bir diğeri. Bu noktada FED başkanı ile de iyi bir ilişkisi yok ve bu durum da piyasalar için bir risk faktörü olarak önemini koruyor. Asya seansında ise; Japonya Merkez Bankasından beklentilere paralel bir faiz artırımını geldi. Bugün hem ABD tarafında hem de Avrupa tarafında PMI verileri takip edilecek.

Ekonomik Ajanda

Zaman	Ülke	Önem	Açıklanacak	Beklenti	Önceki
12:00	EUR	**	İmalat PMI	45.6	45.1
13:00	EUR	**	AMB Başkanı Lagarde'ın Konuşması	-	-
17:45	US	***	İmalat PMI	49.8	49.4
17:45	US	***	Hizmet PMI	56.4	56.8
18:00	US	***	İkinci El Konut Satışları	4.19M	4.15M

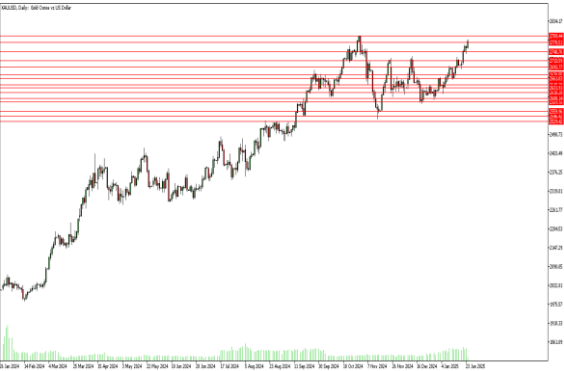
EURUSD: BOJ'dan Pozitif Etkilendi.



Destekler : 1.0340 - 1.0270 - 1.0220 Dirençler : 1.0445 - 1.0480 - 1.0520

Asya seansında belirgin bir Dolar zayıflığı var. BOJ'un faizleri 17 yılın zirvesine çıkarması EUR tarafında da pozitif etkili oldu. Bunun yanı sıra Trump'ın ABD faiz indirimini hızlandırmasına yönelik bir yol haritası bulunması da EURUSD tarafında pozitif etkili oluyor. Teknik olarak 1.0445 seviyesi tekrar yukarı yönlü kırılmış durumda. 1.0445 seviyesi üzerinde önemli direnç bölgeleri bulunuyor. Özellikle yükselişin baskılanması için 1.0480 - 1.0530 bölgesi önemli olabilir. Ancak teknik görünüm şu an için 1.0445 seviyesi üzerinde pozitif denebilir.

XAUUSD: Zirve Denemesi Devam Ediyor.

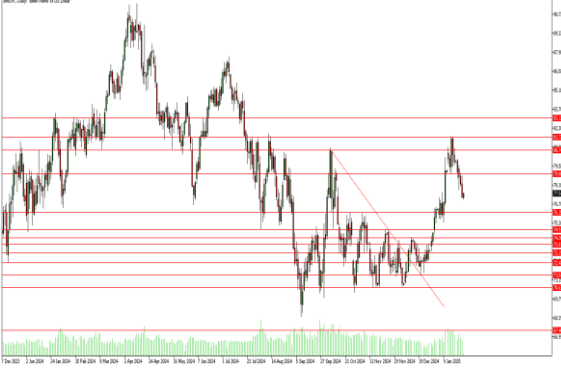


Destekler : 2740 - 2713 - 2693

Dirençler : 2770 - 2800 - 2840

Altın Asya seansında güçlü bir yükseliş gösteriyor. Risk fiyatlaması önemini korusa da, BOJ kararının da belirgin bir pozitif etkisi görülmekte. Teknik olarak tekrar zirve seviyelerine yaklaştı. 2770 seviyesi üzerinde 2790 seviyesi ilk hedef bölgesi olarak görülüyor. Bugün de hafta kapanışında önemli ABD verileri volatilité yaratabilir. XAUUSD Ocak ayı için son 10 yıllık yükseliş performansını bu yıl da gerçekleştirdi. Bu nedenle ay kapanışı sonrası temel ve teknik beklentileri değerlendirmek faydalı olabilir. 2770 seviyesi üzerindeki kalıcılık devam etmez ise; tekrar 2740 seviyesine doğru geri çekilmeler takip edilebilir.

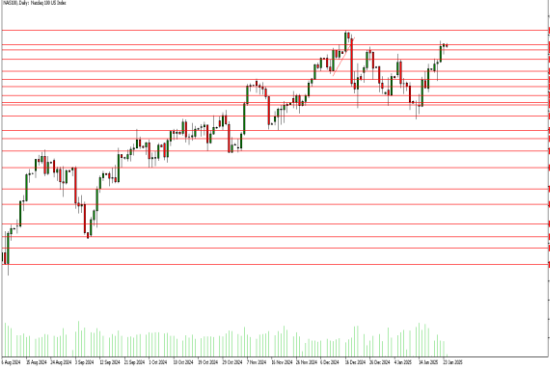
BRENT - Trump Etkisi Ön Plana Çıktı.



Destekler : 76.15 - 74.90 - 74.30 Dirençler : 79.00 - 80.75 - 81.70

Brent Petrol belirgin bir teknik hareket gerçekleştiriyor. Dün Trump'ın konuşması ile birlikte temel beklentiler de teknik hareketi destekleyebilir. Trump petrol fiyatlarının düşmesini istiyor. Bu nedenle satış baskısını kısa vadede kıran Petrol tekrar aşağı yönlü bir harekete başladı. 79.00 seviyesi yukarı yönlü kırılmadığı sürece bu satış baskısı etkisini devam ettirebilir. Öncelikli olarak ilk güçlü destek seviyesi 76.15 olarak görülüyor. Bu nedenle kısmi yükselişler temel beklentilerle satış fırsatı olarak değerlendirilebilir. 76.15 bölgesine doğru hareketin devam etmesi halinde bu bölge bir karar bölgesi olabilir.

NASDAQ : Zirveye Ulaşabilecek Mi?



Destekler : 21790 - 21610 - 21400 Dirençler : 21890 - 22140 -22400

Nasdaq tarafındaki Trump etkisi devam ediyor. Özellikle Trump'ın ana planlarından biri faiz indirimlerinin hızlandırılması. Bu nedenle endeksler bu durumdan pozitif etkilenebilir. NASDAQ tarafında da kısmi satışlar hızla destek buluyor. Ancak zirve seviyelere oldukça yakınız. Bu nedenle alım pozisyonları için karar vermek zor olabilir. Mevcut durumda 21890 seviyesi yukarı yönlü kırılabilirse; 22140 kısa vadeli zirve seviyesini takip etmeye devam ediyoruz. 21890 seviyesinin yukarı yönlü kırılmaması halinde ise; 21790 ve 21610 desteklerine doğru çekilme görülebilir.

Gümüş: Altın Hareketini Bekliyor.



Destekler : 30.20 - 29.65 - 28.70 Dirençler : 30.80 - 31.50 - 32.30

Gümüş 30.20 - 30.80 bölgesindeki sıkışma hareketine devam ediyor. Altındaki hareket Asya seansında pozitif etkilemiş durumda ancak 30.80 seviyesi kırılmadıkça anlamlı bir yükseliş görülmesi oldukça zor. Bu nedenle 30.80 seviyesinin altında bu seviyenin üzerinde belirlenebilecek zarar durdur seviyeleri ile satış fırsatları ön planda olabilir. Ancak Altındaki güçlü yükseliş hareketinin de takip edilmesi lazım. 30.80 seviyesinin altında 30.20 desteği önemini koruyor. 30.80 seviyesinin yukarı yönlü kırılması halinde ise; 31.50 direnç seviyesi takip edilebilir.

Yasal Uyarı : Bu dokümanda yer alan her türlü bilgi, değerlendirme ve yorum Tera Yatırım Menkul Değerler A.Ş. KAS Departmanı tarafından hazırlanmış olup, burada sunulan bilgilerin doğruluğu ve bütünlüğü konusunda makul özen gösterilmiştir. Tera Yatırım Menkul Değerler A.Ş. olabilecek hatalar ve eksikliklerden sorumlu değildir. Burada yer alan fiyatlar, veriler ve bilgilerin tam ve doğru olduğu garanti edilemez, içerik haber verilmeksizin değiştirilebilir. Burada yer alan yorum ve tavsiyeler, yorum ve tavsiyede bulunanların kişisel görüşlerine dayanmaktadır. Herhangi bir yatırım aracının alım - satım önerisi ya da getiri vaadi olarak yorumlanmamalıdır. Bu belgede yer alan yatırımla ilgili bilgiler, yorumlar ve tavsiyeler yatırım danışmanlığı kapsamında değildir. Yatırım danışmanlığı hizmeti, yetkili kuruluşlar tarafından kişilerin risk ve getiri tercihleri dikkate alınarak kişiye özel sunulmaktadır. Burada yer alan yorum ve tavsiyeler ise genel niteliktedir. Burada yer alan görüşler, yatırımcının mali durumuna veya risk ve getiri tercihlerine uygun olmayabilir. Bu nedenle, sadece burada yer alan bilgilere dayanarak yatırım kararı verilmesi beklentilere uygun sonuçlar doğurmayabilir. Burada yer alan bilgi, değerlendirme, yorum ve istatistikî şekil ve değerlendirmelerin kullanımı sonucunda ortaya çıkacak doğrudan ve/veya dolaylı zararlardan Tera Yatırım Menkul Değerler A.Ş. sorumlu olmayacaktır. Tüm hakları saklıdır.